

Relatório Analítico dos Investimentos

em fevereiro de 2022

Carteira consolidada de investimentos - base (Fevereiro / 2022)

Produto / Fundo	Resgate	Carência	Saldo	Particip. S/ Total	Cotistas	% S/ PL do Fundo	Enquadramento
BB IDKA 2 TÍTULOS PÚBLICOS FI RENDA FIXA PREVIDE...	D+1	Não há	9.333.899,63	3,95%	1.027	0,10%	Artigo 7º, Inciso I, Alínea ' b '
BB IMA-B 5 FIC RENDA FIXA PREVIDENCIÁRIO LP	D+1	Não há	13.436.825,09	5,68%	789	0,21%	Artigo 7º, Inciso I, Alínea ' b '
BB IMA-B TÍTULOS PÚBLICOS FI RENDA FIXA PREVIDEN...	D+1	Não há	4.583.904,45	1,94%	624	0,07%	Artigo 7º, Inciso I, Alínea ' b '
BB TÍTULOS PÚBLICOS IPCA FI RENDA FIXA PREVIDENC...	D+0	16/05/2023	2.548.651,53	1,08%	173	0,16%	Artigo 7º, Inciso I, Alínea ' b '
BB TÍTULOS PÚBLICOS IPCA IV FI RENDA FIXA PREVID...	D+0	15/08/2022	1.396.914,11	0,59%	115	0,30%	Artigo 7º, Inciso I, Alínea ' b '
CAIXA BRASIL 2030 I TÍTULOS PÚBLICOS FI RENDA FI...	D+0	16/08/2030	1.630.531,00	0,69%	34	0,65%	Artigo 7º, Inciso I, Alínea ' b '
CAIXA BRASIL GESTÃO ESTRATÉGICA FIC RENDA FIXA	D+0	Não há	32.896.247,09	13,91%	931	0,31%	Artigo 7º, Inciso I, Alínea ' b '
CAIXA BRASIL IDKA IPCA 2A TÍTULOS PÚBLICOS FI RE...	D+0	Não há	17.108.936,61	7,24%	1.058	0,16%	Artigo 7º, Inciso I, Alínea ' b '
CAIXA BRASIL IMA-B 5 TÍTULOS PÚBLICOS FI RENDA F...	D+0	Não há	11.060.661,30	4,68%	1.018	0,10%	Artigo 7º, Inciso I, Alínea ' b '
CAIXA BRASIL IRF-M 1 TÍTULOS PÚBLICOS FI RENDA F...	D+0	Não há	2.839.218,13	1,20%	1.226	0,05%	Artigo 7º, Inciso I, Alínea ' b '
BB ALOCAÇÃO ATIVA RETORNO TOTAL FIC RENDA FIXA P...	D+3	Não há	22.328.247,49	9,44%	581	0,54%	Artigo 7º, Inciso III, Alínea ' a '
BB FLUXO FIC RENDA FIXA SIMPLES PREVIDENCIÁRIO	D+0	Não há	17.751.308,60	7,51%	822	0,56%	Artigo 7º, Inciso III, Alínea ' a '
BRANCO ALOCAÇÃO DINÂMICA FIC RENDA FIXA	D+4	Não há	5.081.543,02	2,15%	192	0,45%	Artigo 7º, Inciso III, Alínea ' a '
CAIXA BRASIL TÍTULOS PÚBLICOS FI RENDA FIXA LP	D+0	Não há	175.723,87	0,07%	549	0,00%	Artigo 7º, Inciso III, Alínea ' a '
ITAÚ IMA-B ATIVO FIC RENDA FIXA	D+1	Não há	6.567.580,65	2,78%	94	1,49%	Artigo 7º, Inciso III, Alínea ' a '
ITAÚ INSTITUCIONAIS LEGEND FIC RENDA FIXA LP	D+1	Não há	2.390.944,95	1,01%	90	0,16%	Artigo 7º, Inciso III, Alínea ' a '
ITAÚ INSTITUCIONAL ALOCAÇÃO DINÂMICA FIC RENDA F...	D+1	Não há	3.996.915,73	1,69%	247	0,17%	Artigo 7º, Inciso III, Alínea ' a '
ITAÚ INSTITUCIONAL GLOBAL DINÂMICO FIC RENDA FIX...	D+1	Não há	4.161.631,48	1,76%	148	0,23%	Artigo 7º, Inciso III, Alínea ' a '
ITAÚ SOBERANO FIC RENDA FIXA SIMPLES	D+0	Não há	565.169,28	0,24%	2.268	0,00%	Artigo 7º, Inciso III, Alínea ' a '
BB IPCA III FI RENDA FIXA PREVIDENCIÁRIO CRÉDITO...	D+30 ou...	Não há	2.179.074,17	0,92%	70	0,35%	Artigo 7º, Inciso V, Alínea ' b '

Carteira consolidada de investimentos - base (Fevereiro / 2022)

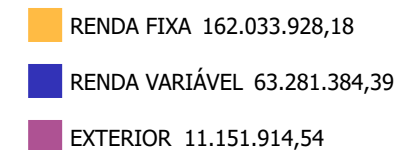
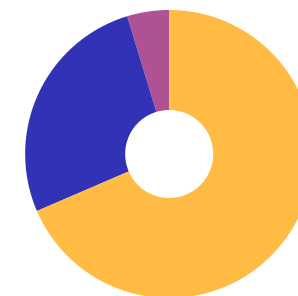
Produto / Fundo	Resgate	Carência	Saldo	Particip. S/ Total	Cotistas	% S/ PL do Fundo	Enquadramento
BB AÇÕES BOLSA AMERICANA FI AÇÕES	D+3	Não há	1.987.287,33	0,84%	43.456	0,09%	Artigo 8º, Inciso I
BB AÇÕES VALOR FIC AÇÕES	D+33	Não há	4.503.137,69	1,90%	2.448	0,40%	Artigo 8º, Inciso I
BRDESCO SELECTION FI AÇÕES	D+4	Não há	2.986.606,68	1,26%	161	0,63%	Artigo 8º, Inciso I
BTG PACTUAL ABSOLUTO INSTITUCIONAL FIC AÇÕES	D+4 ou ...	Não há	2.379.181,63	1,01%	4.634	0,13%	Artigo 8º, Inciso I
CAIXA AÇÕES MULTIGESTOR FIC AÇÕES	D+25	Não há	3.353.037,51	1,42%	1.872	0,41%	Artigo 8º, Inciso I
CAIXA EXPERT VINCI VALOR DIVIDENDOS RPPS FIC AÇÕ...	D+33	Não há	4.312.677,65	1,82%	176	0,44%	Artigo 8º, Inciso I
CAIXA EXPERT VINCI VALOR RPPS FIC AÇÕES	D+23	Não há	2.019.503,66	0,85%	131	0,27%	Artigo 8º, Inciso I
CONSTÂNCIA FUNDAMENTO FI AÇÕES	D+15	Não há	3.444.385,73	1,46%	4.630	0,29%	Artigo 8º, Inciso I
ITAÚ DUNAMIS FIC AÇÕES	D+24	Não há	2.727.802,53	1,15%	32.260	0,09%	Artigo 8º, Inciso I
ITAÚ INSTITUCIONAL FUND OF FUNDS GÊNESIS FIC AÇÕ...	D+24	Não há	2.547.597,57	1,08%	17	1,12%	Artigo 8º, Inciso I
ITAÚ INSTITUCIONAL PHOENIX FIC AÇÕES	D+24	Não há	2.880.002,14	1,22%	105	0,36%	Artigo 8º, Inciso I
PLURAL AÇÕES FIC AÇÕES	D+4	Não há	2.469.525,65	1,04%	14.431	0,94%	Artigo 8º, Inciso I
BB GLOBAL SELECT EQUITY INVESTIMENTO NO EXTERIOR...	D+5 du	Não há	1.970.711,39	0,83%	87	0,11%	Artigo 9º, Inciso II
BB NORDEA GLOBAL CLIMATE AND ENVIRONMENT INVESTI...	D+5 du	Não há	1.840.880,65	0,78%	75	0,22%	Artigo 9º, Inciso II
CAIXA MULTIGESTOR GLOBAL EQUITIES INVESTIMENTO N...	D+12	Não há	861.549,05	0,36%	1.331	0,55%	Artigo 9º, Inciso II
BB AÇÕES ESG IS FI AÇÕES BDR NÍVEL I	D+4	Não há	2.381.726,56	1,01%	149	0,13%	Artigo 9º, Inciso III
BRDESCO INSTITUCIONAL FI AÇÕES BDR NÍVEL I	D+5	Não há	1.718.577,18	0,73%	71	1,40%	Artigo 9º, Inciso III
CAIXA INSTITUCIONAL FI AÇÕES BDR NÍVEL I	D+4	Não há	2.378.469,71	1,01%	530	0,08%	Artigo 9º, Inciso III
BB FI MULTIMERCADO PREVIDENCIÁRIO LP	D+4	Não há	2.783.647,26	1,18%	200	0,88%	Artigo 10º, Inciso I
BRDESCO H BOLSA AMERICANA FI MULTIMERCADO	D+1 du	Não há	1.964.749,93	0,83%	42.491	0,14%	Artigo 10º, Inciso I

Carteira consolidada de investimentos - base (Fevereiro / 2022)

Produto / Fundo	Resgate	Carência	Saldo	Particip. S/ Total	Cotistas	% S/ PL do Fundo	Enquadramento
CAIXA ALOCAÇÃO MACRO FIC MULTIMERCADO LP	D+4	Não há	5.571.261,39	2,36%	12.118	0,18%	Artigo 10º, Inciso I
CAIXA BRASIL ESTRATÉGIA LIVRE FIC MULTIMERCADO L...	D+15	Não há	4.853.973,48	2,05%	135	0,48%	Artigo 10º, Inciso I
CAIXA INDEXA BOLSA AMERICANA FI MULTIMERCADO LP	D+1	Não há	2.184.857,13	0,92%	16.268	0,07%	Artigo 10º, Inciso I
CAIXA RV 30 FI MULTIMERCADO LP	D+4	Não há	2.419.354,81	1,02%	11.401	0,20%	Artigo 10º, Inciso I
ITAÚ PRIVATE S&P500® BRL FIC MULTIMERCADO	D+1	Não há	3.203.304,00	1,35%	1.170	0,15%	Artigo 10º, Inciso I
BRASIL AGRO II FIP MULTISTRATÉGIA	Não se ...	Não se aplica	4.039.690,62	1,71%	18	4,42%	Artigo 10º, Inciso II
CAIXA RIO BRAVO FUNDO DE FUNDOS FII - CXRI11	Não se ...	Não se aplica	649.800,00	0,27%		0,63%	Artigo 11º
DISPONIBILIDADES FINANCEIRAS	D+0		65.837,54	0,03%		0,00%	DF - Artigo 6º
Total para cálculo dos limites da Resolução			236.467.227,11				
DISPONIBILIDADES FINANCEIRAS			65.837,54				Artigo 6º
PL Total			236.533.064,65				

Enquadramento e Política de Investimento (RENDA FIXA) - base (Fevereiro / 2022)

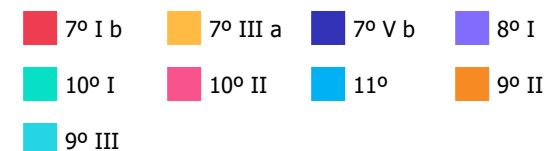
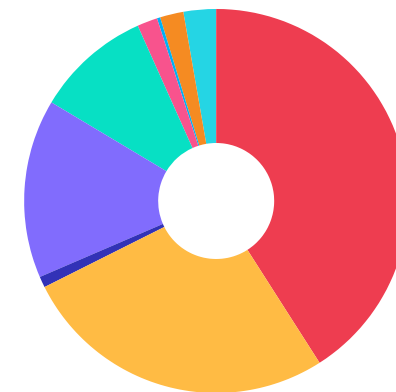
Artigos - Renda Fixa	Resolução	Carteira \$	Carteira	Estratégia de Alocação - 2022			GAP Superior
				Inf	Alvo	Sup	
Artigo 7º, Inciso I, Alínea ' a '	100,00%	0,00	0,00%	0,00%	19,79%	62,59%	148.004.837,45
Artigo 7º, Inciso I, Alínea ' b '	100,00%	96.835.788,94	40,95%	15,22%	19,79%	62,59%	51.169.048,51
Artigo 7º, Inciso III, Alínea ' a '	60,00%	63.019.065,07	26,65%	12,91%	17,22%	50,00%	55.214.548,49
Artigo 7º, Inciso IV	20,00%	0,00	0,00%	0,00%	17,22%	20,00%	47.293.445,42
Artigo 7º, Inciso V, Alínea ' b '	5,00%	2.179.074,17	0,92%	0,00%	3,25%	5,00%	9.644.287,19
Total Renda Fixa	100,00%	162.033.928,18	68,52%	28,13%	77,27%	200,18%	



Enquadramento e Política de Investimento (RENDA VARIÁVEL E EXTERIOR) - base (Fevereiro / 2022)

Artigos - Renda Variável	Resolução	Carteira \$	Carteira	Estratégia de Alocação - 2022			GAP Superior
				Inf	Alvo	Sup	
Artigo 8º, Inciso I	30,00%	35.610.745,77	15,06%	8,82%	10,00%	20,00%	11.682.699,65
Artigo 8º, Inciso II	30,00%	0,00	0,00%	0,00%	1,76%	20,00%	47.293.445,42
Artigo 10º, Inciso I	10,00%	22.981.148,00	9,72%	2,44%	3,25%	10,00%	665.574,71
Artigo 10º, Inciso II	5,00%	4.039.690,62	1,71%	0,00%	1,40%	5,00%	7.783.670,74
Artigo 11º	5,00%	649.800,00	0,27%	0,00%	0,31%	5,00%	11.173.561,36
Total Renda Variável	30,00%	63.281.384,39	26,76%	11,26%	16,72%	60,00%	

Artigos - Exterior	Resolução	Carteira \$	Carteira	Estratégia de Alocação - Limite - 2022			GAP Superior
				Inferior	Alvo	Superior	
Artigo 9º, Inciso II	10,00%	4.673.141,09	1,98%	0,00%	2,50%	5,00%	7.150.220,27
Artigo 9º, Inciso III	10,00%	6.478.773,45	2,74%	3,75%	2,50%	10,00%	17.167.949,26
Total Exterior	10,00%	11.151.914,54	4,72%	3,75%	5,00%	15,00%	





Enquadramento por Gestores - base (Fevereiro / 2022)

Gestão	Valor	% S/ Carteira	% S/ PL Gestão
CAIXA DTVM	94.315.802,39	39,89	-
BB GESTÃO DE RECURSOS DTVM	89.026.215,95	37,65	0,00
ITAU UNIBANCO	26.493.350,76	11,20	0,00
BRDESCO ASSET MANAGEMENT	11.751.476,81	4,97	0,00
AGBI REAL ASSETS	4.039.690,62	1,71	4,42
CONSTÂNCIA INVESTIMENTOS	3.444.385,73	1,46	0,23
ITAU DTVM	2.547.597,57	1,08	0,00
GENIAL INVESTIMENTOS	2.469.525,65	1,04	0,03
BTG PACTUAL ASSET MANAGEMENT S...	2.379.181,63	1,01	0,00

Artigo 20º - O total das aplicações dos recursos do regime próprio de previdência social em fundos de investimento e carteiras administradas não pode exceder a 5% (cinco por cento) do volume total de recursos de terceiros gerido por um mesmo gestor ou por gestoras ligadas ao seu respectivo grupo econômico, assim definido pela CVM em regulamentação específica. (NR) - (Resolução 4963)

Estratégia de Alocação para os Próximos 5 Anos

Artigos	Estratégia de Alocação - 2022		Limite Inferior (%)	Limite Superior (%)
	Carteira \$	Carteira %		
Artigo 7º, Inciso I, Alínea ' a '	0,00	0,00	0,00	62,59
Artigo 7º, Inciso I, Alínea ' b '	96.835.788,94	40,95	15,22	62,59
Artigo 7º, Inciso III, Alínea ' a '	63.019.065,07	26,65	12,91	50,00
Artigo 7º, Inciso V, Alínea ' b '	2.179.074,17	0,92	0,00	5,00
Artigo 8º, Inciso I	35.610.745,77	15,06	8,82	20,00
Artigo 8º, Inciso II	0,00	0,00	0,00	20,00
Artigo 9º, Inciso II	4.673.141,09	1,98	0,00	5,00
Artigo 9º, Inciso III	6.478.773,45	2,74	3,75	10,00
Artigo 10º, Inciso I	22.981.148,00	9,72	2,44	10,00
Artigo 10º, Inciso II	4.039.690,62	1,71	0,00	5,00
Artigo 11º	649.800,00	0,27	0,00	5,00

Retorno dos investimentos e Benchmark's de ativos no mês de Fevereiro/2022 - RENDA FIXA

	Mês	Ano	3M	6M	12M	24M	VaR Mês	Volatilidade 12M
IDKA IPCA 2 Anos (Benchmark)	1,26%	1,31%	2,15%	4,31%	6,70%	14,12%	-	-
BB IDKA 2 TÍTULOS PÚBLICOS FI RENDA FIXA PREVIDENCIÁRIO	1,16%	1,17%	1,88%	4,11%	6,26%	13,10%	1,13%	0,03%
CAIXA BRASIL IDKA IPCA 2A TÍTULOS PÚBLICOS FI RENDA FIXA LP	1,15%	1,17%	1,89%	4,12%	6,30%	13,19%	1,15%	0,03%
IPCA + 6,00% ao ano (Benchmark)	1,45%	2,50%	3,80%	8,85%	17,20%	30,60%	-	-
CAIXA BRASIL 2030 I TÍTULOS PÚBLICOS FI RENDA FIXA	-1,72%	-0,56%	0,74%	5,78%	10,86%	16,43%	4,89%	0,04%
IRF-M 1 (Benchmark)	0,74%	1,38%	2,27%	2,93%	4,26%	7,47%	-	-
CAIXA BRASIL IRF-M 1 TÍTULOS PÚBLICOS FI RENDA FIXA	0,73%	1,34%	2,20%	2,83%	4,03%	7,01%	0,32%	0,01%
IMA-B 5 (Benchmark)	1,06%	1,18%	1,97%	4,26%	6,32%	12,94%	-	-
BB IMA-B 5 FIC RENDA FIXA PREVIDENCIÁRIO LP	1,05%	1,13%	1,90%	4,10%	6,00%	12,30%	1,07%	0,03%
CAIXA BRASIL IMA-B 5 TÍTULOS PÚBLICOS FI RENDA FIXA LP	1,05%	1,14%	1,92%	4,15%	6,07%	12,36%	1,06%	0,03%
IMA-B (Benchmark)	0,54%	-0,19%	0,03%	0,73%	0,92%	4,12%	-	-
BB IMA-B TÍTULOS PÚBLICOS FI RENDA FIXA PREVIDENCIÁRIO	0,53%	-0,24%	-0,04%	0,58%	0,65%	3,56%	1,77%	0,05%
ITAÚ IMA-B ATIVO FIC RENDA FIXA	0,76%	-0,34%	-0,26%	0,29%	0,88%	4,64%	1,89%	0,06%
CDI (Benchmark)	0,75%	1,49%	2,26%	3,81%	5,65%	8,15%	-	-
BB FLUXO FIC RENDA FIXA SIMPLES PREVIDENCIÁRIO	0,68%	1,33%	2,01%	3,30%	4,51%	5,83%	0,02%	0,01%

Retorno dos investimentos e Benchmark's de ativos no mês de Fevereiro/2022 - RENDA FIXA

	Mês	Ano	3M	6M	12M	24M	VaR Mês	Volatilidade 12M
ITAÚ INSTITUCIONAL GLOBAL DINÂMICO FIC RENDA FIXA LP	0,89%	1,34%	1,81%	4,86%	7,71%	10,92%	0,28%	0,01%
ITAÚ INSTITUCIONAIS LEGEND FIC RENDA FIXA LP	0,90%	1,31%	1,31%	5,12%	8,61%	14,58%	0,48%	0,02%
ITAÚ SOBERANO FIC RENDA FIXA SIMPLES	0,81%	1,57%	2,34%	3,92%	5,70%	7,91%	0,04%	0,01%
CAIXA BRASIL TÍTULOS PÚBLICOS FI RENDA FIXA LP	0,88%	1,68%	2,47%	4,06%	5,80%	7,96%	0,06%	0,01%

IPCA (Benchmark)	1,01%	1,56%	2,30%	5,77%	10,54%	16,29%	-	-
BB TÍTULOS PÚBLICOS IPCA FI RENDA FIXA PREVIDENCIÁRIO	1,38%	1,47%	2,03%	4,19%	6,58%	13,51%	0,75%	0,03%
BB TÍTULOS PÚBLICOS IPCA IV FI RENDA FIXA PREVIDENCIÁRIO	1,13%	1,70%	2,29%	4,90%	8,10%	15,41%	0,44%	0,02%
BB IPCA III FI RENDA FIXA PREVIDENCIÁRIO CRÉDITO PRIVADO	1,03%	1,05%	1,91%	4,35%	6,21%	12,25%	1,29%	0,03%
BB ALOCAÇÃO ATIVA RETORNO TOTAL FIC RENDA FIXA PREVIDENCIÁRIO	0,67%	0,86%	1,63%	2,38%	2,83%	-	0,60%	0,02%
ITAÚ INSTITUCIONAL ALOCAÇÃO DINÂMICA FIC RENDA FIXA	0,93%	1,46%	2,33%	4,51%	5,85%	8,44%	0,45%	0,02%
BRDESCO ALOCAÇÃO DINÂMICA FIC RENDA FIXA	0,67%	0,91%	1,70%	2,28%	2,32%	4,59%	0,61%	0,02%
CAIXA BRASIL GESTÃO ESTRATÉGICA FIC RENDA FIXA	0,81%	1,48%	2,32%	2,93%	1,86%	6,59%	0,35%	0,03%

Retorno dos investimentos e Benchmark's de ativos no mês de Fevereiro/2022 - RENDA VARIÁVEL

	Mês	Ano	3M	6M	12M	24M	VaR Mês	Volatilidade 12M
S&P 500 (Benchmark)	-2,90%	-8,00%	-3,99%	-3,05%	15,05%	48,42%	-	-
BB AÇÕES BOLSA AMERICANA FI AÇÕES	-2,56%	-7,83%	-2,97%	-1,50%	17,44%	-	10,39%	0,14%
ITAÚ PRIVATE S&P500® BRL FIC MULTIMERCADO	-2,18%	-7,36%	-2,22%	-0,12%	19,96%	49,66%	10,43%	0,14%
Global BDRX (Benchmark)	-6,82%	-15,98%	-14,54%	-5,81%	1,83%	72,27%	-	-
CAIXA INSTITUCIONAL FI AÇÕES BDR NÍVEL I	-7,12%	-16,17%	-14,74%	-6,50%	-0,12%	68,54%	13,05%	0,19%
BRDESCO INSTITUCIONAL FI AÇÕES BDR NÍVEL I	-6,39%	-15,90%	-13,46%	-4,27%	4,10%	69,86%	13,15%	0,19%
IPCA + 8,00% ao ano (Benchmark)	1,60%	2,80%	4,28%	9,85%	19,42%	35,55%	-	-
BRASIL AGRO II FIP MULTIESTRATÉGIA	-0,08%	-0,19%	24,95%	24,74%	25,22%	-	0,00%	0,25%
IDIV (Benchmark)	-2,32%	4,98%	6,66%	-1,56%	9,19%	5,34%	-	-
CAIXA EXPERT VINCI VALOR DIVIDENDOS RPPS FIC AÇÕES	-0,71%	8,04%	7,69%	-2,49%	5,01%	4,82%	5,18%	0,16%
Ibovespa (Benchmark)	0,89%	7,94%	11,02%	-4,75%	2,82%	8,61%	-	-
BB AÇÕES VALOR FIC AÇÕES	-0,37%	3,30%	7,52%	-1,86%	9,72%	16,21%	6,03%	0,14%
BTG PACTUAL ABSOLUTO INSTITUCIONAL FIC AÇÕES	-2,08%	2,82%	2,11%	-24,50%	-27,60%	-20,16%	7,67%	0,19%
ITAÚ INSTITUCIONAL FUND OF FUNDS GÊNESIS FIC AÇÕES	0,00%	5,14%	5,99%	-14,45%	-12,78%	-5,51%	6,89%	0,17%
ITAÚ INSTITUCIONAL PHOENIX FIC AÇÕES	-0,37%	4,77%	5,19%	-17,08%	-6,52%	-25,68%	7,05%	0,20%
ITAÚ DUNAMIS FIC AÇÕES	-1,21%	0,11%	1,09%	-13,89%	-7,48%	-3,23%	6,53%	0,14%

Retorno dos investimentos e Benchmark's de ativos no mês de Fevereiro/2022 - RENDA VARIÁVEL

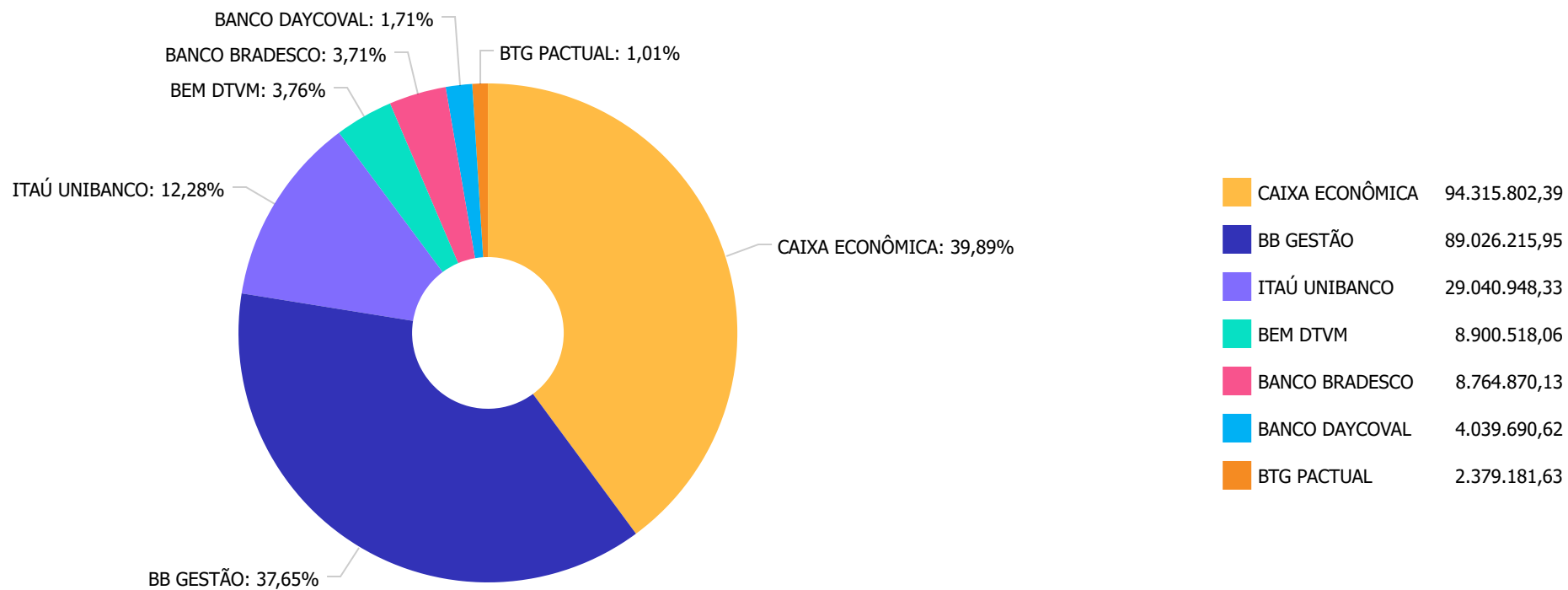
	Mês	Ano	3M	6M	12M	24M	VaR Mês	Volatilidade 12M
BRADESCO SELECTION FI AÇÕES	-1,95%	4,70%	6,80%	-12,25%	-8,58%	-5,36%	6,08%	0,17%
CONSTÂNCIA FUNDAMENTO FI AÇÕES	-0,97%	2,87%	6,10%	-6,36%	3,76%	-5,33%	4,98%	0,16%
PLURAL AÇÕES FIC AÇÕES	0,03%	5,51%	7,52%	-8,52%	-5,98%	-1,36%	6,03%	0,14%
CAIXA AÇÕES MULTIGESTOR FIC AÇÕES	-1,33%	4,32%	6,60%	-11,64%	-6,90%	-5,21%	6,20%	0,17%
CAIXA EXPERT VINCI VALOR RPPS FIC AÇÕES	0,97%	10,54%	10,60%	-4,55%	1,20%	0,98%	5,44%	0,18%
CDI (Benchmark)	0,75%	1,49%	2,26%	3,81%	5,65%	8,15%	-	-
BB FI MULTIMERCADO PREVIDENCIÁRIO LP	0,73%	1,64%	2,83%	3,63%	5,65%	7,03%	0,35%	0,01%
CAIXA BRASIL ESTRATÉGIA LIVRE FIC MULTIMERCADO LP	0,93%	2,37%	3,83%	2,49%	4,97%	10,22%	1,56%	0,03%
CAIXA RV 30 FI MULTIMERCADO LP	0,96%	3,66%	4,98%	1,92%	4,59%	8,27%	1,87%	0,05%
CAIXA ALOCAÇÃO MACRO FIC MULTIMERCADO LP	0,84%	2,12%	3,59%	2,23%	4,28%	8,14%	1,27%	0,04%
BRADESCO H BOLSA AMERICANA FI MULTIMERCADO	-2,22%	-7,43%	-2,36%	-0,41%	19,32%	49,17%	10,46%	0,14%
MSCI ACWI (Benchmark)	-6,59%	-14,77%	-12,07%	-5,84%	-1,21%	55,63%	-	-
CAIXA INDEXA BOLSA AMERICANA FI MULTIMERCADO LP	-2,09%	-7,29%	-2,13%	-0,03%	19,98%	47,75%	10,42%	0,14%
IFIX (Benchmark)	-1,29%	-2,27%	6,31%	-0,32%	-5,04%	-7,51%	-	-
CAIXA RIO BRAVO FUNDO DE FUNDOS FII - CXRI11	-5,14%	-4,78%	-4,44%	-11,59%	-33,69%	-55,92%	11,63%	0,13%

Retorno dos investimentos e Benchmark's de ativos no mês de Fevereiro/2022 - INVESTIMENTO NO EXTERIOR

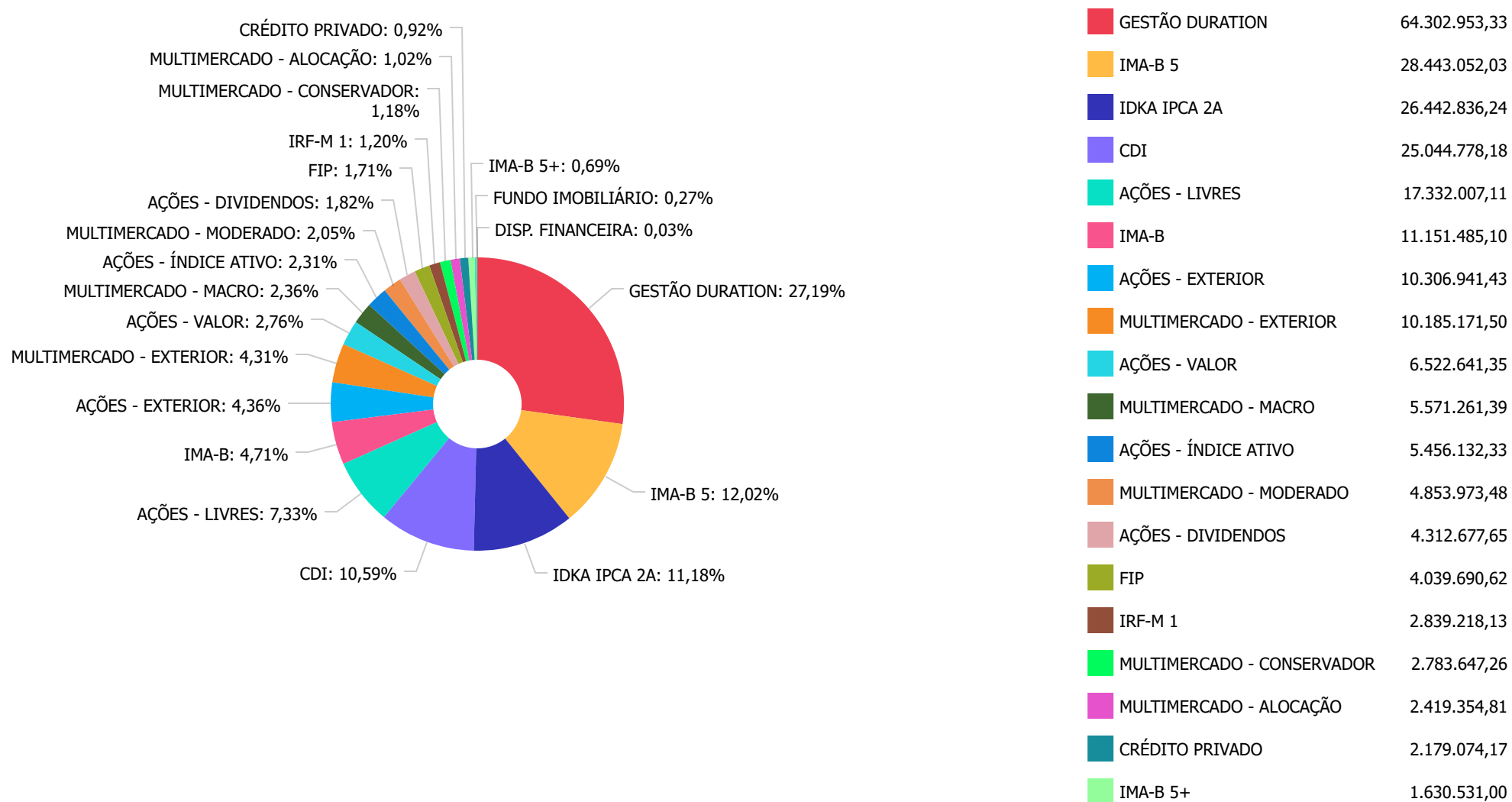
	Mês	Ano	3M	6M	12M	24M	VaR Mês	Volatilidade 12M
Global BDRX (Benchmark)	-6,82%	-15,98%	-14,54%	-5,81%	1,83%	72,27%	-	-
BB AÇÕES ESG IS FI AÇÕES BDR NÍVEL I	-5,75%	-15,69%	-13,16%	-4,48%	2,91%	70,50%	13,40%	0,19%
CAIXA INSTITUCIONAL FI AÇÕES BDR NÍVEL I	-7,12%	-16,17%	-14,74%	-6,50%	-0,12%	68,54%	13,05%	0,19%
BRADESCO INSTITUCIONAL FI AÇÕES BDR NÍVEL I	-6,39%	-15,90%	-13,46%	-4,27%	4,10%	69,86%	13,15%	0,19%

MSCI WORLD (Benchmark)	-6,54%	-15,07%	-12,13%	-5,20%	1,57%	59,01%	-	-
BB GLOBAL SELECT EQUITY INVESTIMENTO NO EXTERIOR FI MULTIMERCADO	-4,50%	-13,06%	-9,58%	-2,14%	3,34%	73,54%	10,21%	0,17%
BB NORDEA GLOBAL CLIMATE AND ENVIRONMENT INVESTIMENTO NO EXTERIOR...	-5,77%	-20,40%	-19,41%	-11,32%	-3,47%	72,52%	9,99%	0,22%
CAIXA MULTIGESTOR GLOBAL EQUITIES INVESTIMENTO NO EXTERIOR FIC MU...	-5,95%	-21,05%	-22,20%	-18,43%	-18,09%	-	9,98%	0,21%

Distribuição dos ativos por Administradores - base (Fevereiro / 2022)



Distribuição dos ativos por Sub-Segmentos - base (Fevereiro / 2022)

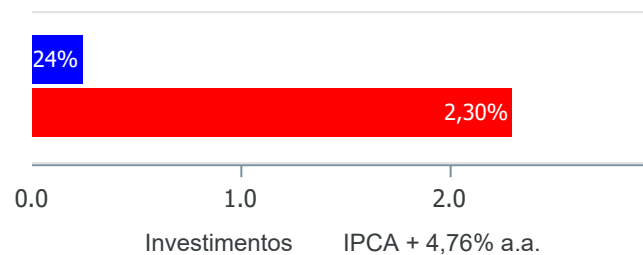




Retorno e Meta de Rentabilidade acumulados no ano de 2022

Mês	Saldo Anterior	Aplicações	Resgates	Saldo no Mês	Retorno	Retorno Acum	Retorno Mês	Retorno Acum	Meta Mês	Meta Acum	Gap Acum	VaR
Janeiro	234.424.707,43	301.328,19	1.922.133,74	233.111.119,47	307.217,59	307.217,59	0,13%	0,13%	0,93%	0,93%	14,09%	2,91%
Fevereiro	233.111.119,47	2.294.202,82	1.691.855,28	233.972.713,72	259.246,71	566.464,30	0,11%	0,24%	1,36%	2,30%	10,51%	2,48%

Investimentos x Meta de Rentabilidade

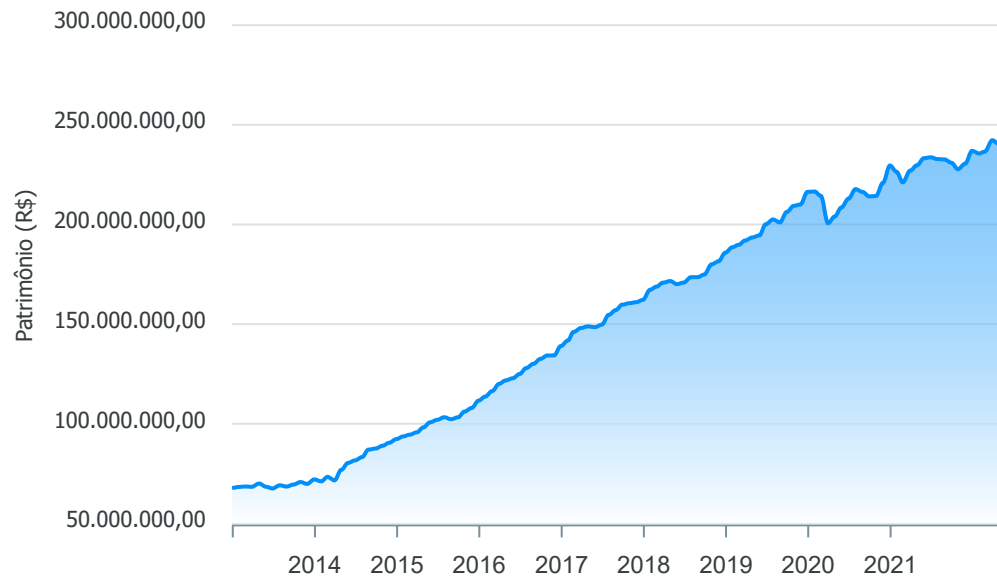




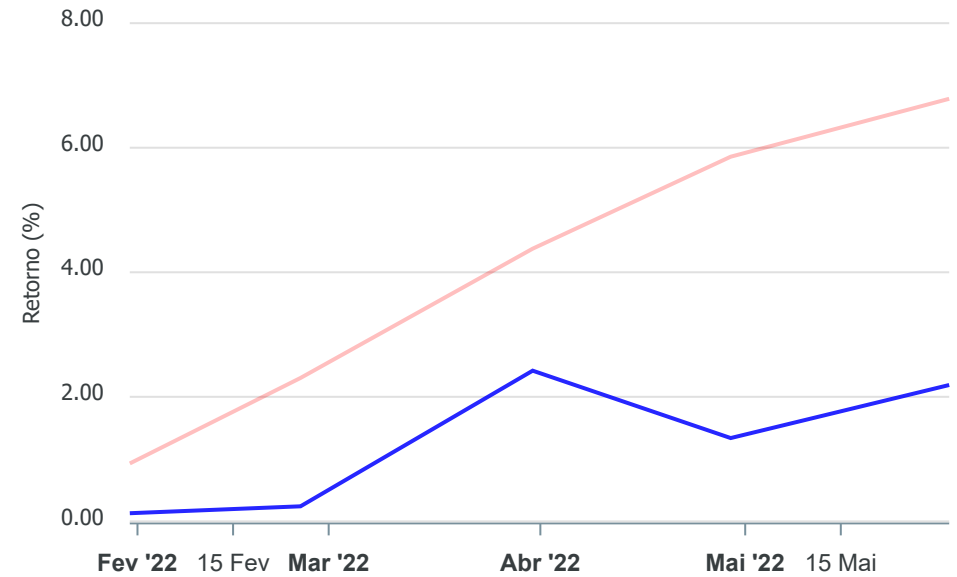
Gráficos ilustrativos de Evolução Patrimonial e indicadores

ANO 36M

Evolução do Patrimônio



Comparativo



- Investimentos Meta de Rentabilidade CDI IMA-B
- IMA-B 5 IMA-B 5+ IMA Geral IRF-M IRF-M 1
- IRF-M 1+ Ibovespa IBX SMLL IDIV
- Investimentos Meta de Rentabilidade CDI IMA-B
- IMA-B 5
- IMA-B 5+ IMA Geral IRF-M IRF-M 1 IRF-M 1+
- Ibovespa IBX SMLL IDIV

Retorno dos Investimentos após as movimentações (aplicações e resgates) no mês de Fevereiro/2022

FUNDOS DE RENDA FIXA

Ativos Renda Fixa	Saldo Anterior	Aplicações	Resgates	Saldo Atual	Retorno (R\$)	Retorno (%)	(%) Instit	Var - Mês
BB TÍTULOS PÚBLICOS IPCA FI RENDA FIXA PREVIDENCIÁ...	2.513.881,73	0,00	0,00	2.548.651,53	34.769,80	1,38%	1,38%	0,75%
BB IDKA 2 TÍTULOS PÚBLICOS FI RENDA FIXA PREVIDENC...	9.227.170,52	0,00	0,00	9.333.899,63	106.729,11	1,16%	1,16%	1,13%
CAIXA BRASIL IDKA IPCA 2A TÍTULOS PÚBLICOS FI REND...	16.915.047,78	0,00	0,00	17.108.936,61	193.888,83	1,15%	1,15%	1,15%
BB TÍTULOS PÚBLICOS IPCA IV FI RENDA FIXA PREVIDEN...	1.420.620,95	0,00	39.497,24	1.396.914,11	15.790,40	1,11%	1,13%	0,44%
BB IMA-B 5 FIC RENDA FIXA PREVIDENCIÁRIO LP	13.296.630,56	0,00	0,00	13.436.825,09	140.194,53	1,05%	1,05%	1,07%
CAIXA BRASIL IMA-B 5 TÍTULOS PÚBLICOS FI RENDA FIX...	10.945.630,98	0,00	0,00	11.060.661,30	115.030,32	1,05%	1,05%	1,06%
BB IPCA III FI RENDA FIXA PREVIDENCIÁRIO CRÉDITO P...	2.156.965,57	0,00	0,00	2.179.074,17	22.108,60	1,02%	1,02%	1,29%
ITAÚ INSTITUCIONAL ALOCAÇÃO DINÂMICA FIC RENDA FIX...	3.960.144,60	0,00	0,00	3.996.915,73	36.771,13	0,93%	0,93%	0,45%
ITAÚ INSTITUCIONAIS LEGEND FIC RENDA FIXA LP	2.369.649,21	0,00	0,00	2.390.944,95	21.295,74	0,90%	0,90%	0,48%
ITAÚ INSTITUCIONAL GLOBAL DINÂMICO FIC RENDA FIXA ...	4.125.091,08	0,00	0,00	4.161.631,48	36.540,40	0,89%	0,89%	0,28%
CAIXA BRASIL TÍTULOS PÚBLICOS FI RENDA FIXA LP	174.196,04	0,00	0,00	175.723,87	1.527,83	0,88%	0,88%	0,06%
ITAÚ SOBERANO FIC RENDA FIXA SIMPLES	562.566,36	0,00	1.959,84	565.169,28	4.562,76	0,81%	0,81%	0,04%
CAIXA BRASIL GESTÃO ESTRATÉGICA FIC RENDA FIXA	32.633.306,16	0,00	0,00	32.896.247,09	262.940,93	0,81%	0,81%	0,35%
ITAÚ IMA-B ATIVO FIC RENDA FIXA	6.518.143,57	0,00	0,00	6.567.580,65	49.437,08	0,76%	0,76%	1,89%
CAIXA BRASIL IRF-M 1 TÍTULOS PÚBLICOS FI RENDA FIX...	2.818.787,67	0,00	0,00	2.839.218,13	20.430,46	0,72%	0,72%	0,32%
BRDESCO ALOCAÇÃO DINÂMICA FIC RENDA FIXA	5.047.683,29	0,00	0,00	5.081.543,02	33.859,73	0,67%	0,67%	0,61%
BB ALOCAÇÃO ATIVA RETORNO TOTAL FIC RENDA FIXA PRE...	22.179.871,20	0,00	0,00	22.328.247,49	148.376,29	0,67%	0,67%	0,60%
BB FLUXO FIC RENDA FIXA SIMPLES PREVIDENCIÁRIO	17.017.039,57	2.408.929,58	1.794.925,26	17.751.308,60	120.264,71	0,62%	0,68%	0,02%
BB IMA-B TÍTULOS PÚBLICOS FI RENDA FIXA PREVIDENCI...	4.559.575,80	0,00	0,00	4.583.904,45	24.328,65	0,53%	0,53%	1,77%
CAIXA BRASIL 2030 I TÍTULOS PÚBLICOS FI RENDA FIXA	1.658.999,00	0,00	0,00	1.630.531,00	-28.468,00	-1,72%	-1,72%	4,89%



Retorno dos Investimentos após as movimentações (aplicações e resgates) no mês de Fevereiro/2022

FUNDOS DE RENDA FIXA

Ativos Renda Fixa	Saldo Anterior	Aplicações	Resgates	Saldo Atual	Retorno (R\$)	Retorno (%)	(%) Instit	Var - Mês
Total Renda Fixa	160.101.001,64	2.408.929,58	1.836.382,34	162.033.928,18	1.360.379,30	0,85%		0,76%

Retorno dos Investimentos após as movimentações (aplicações e resgates) no mês de Fevereiro/2022

FUNDOS DE RENDA VARIÁVEL

Ativos Renda Variável	Saldo Anterior	Aplicações	Resgates	Saldo Atual	Retorno (R\$)	Retorno (%)	(%) Instit	Var - Mês
CAIXA EXPERT VINCI VALOR RPPS FIC AÇÕES	2.000.171,91	0,00	0,00	2.019.503,66	19.331,75	0,97%	0,97%	5,44%
CAIXA RV 30 FI MULTIMERCADO LP	2.396.325,23	0,00	0,00	2.419.354,81	23.029,58	0,96%	0,96%	1,87%
CAIXA BRASIL ESTRATÉGIA LIVRE FIC MULTIMERCADO LP	4.809.276,41	0,00	0,00	4.853.973,48	44.697,07	0,93%	0,93%	1,56%
CAIXA ALOCAÇÃO MACRO FIC MULTIMERCADO LP	5.524.972,12	0,00	0,00	5.571.261,39	46.289,27	0,84%	0,84%	1,27%
BB FI MULTIMERCADO PREVIDENCIÁRIO LP	2.763.561,13	0,00	0,00	2.783.647,26	20.086,13	0,73%	0,73%	0,35%
PLURAL AÇÕES FIC AÇÕES	2.468.744,00	0,00	0,00	2.469.525,65	781,65	0,03%	0,03%	6,03%
ITAÚ INSTITUCIONAL FUND OF FUNDS GÊNESIS FIC AÇÕES	2.547.500,44	0,00	0,00	2.547.597,57	97,13	0,00%	0,00%	6,89%
BRASIL AGRO II FIP MULTIESTRATÉGIA	4.043.027,71	0,00	0,00	4.039.690,62	-3.337,09	-0,08%	-0,08%	0,00%
ITAÚ INSTITUCIONAL PHOENIX FIC AÇÕES	2.890.586,08	0,00	0,00	2.880.002,14	-10.583,94	-0,37%	-0,37%	7,05%
BB AÇÕES VALOR FIC AÇÕES	4.519.698,36	0,00	0,00	4.503.137,69	-16.560,67	-0,37%	-0,37%	6,03%
CAIXA EXPERT VINCI VALOR DIVIDENDOS RPPS FIC AÇÕES	4.343.315,54	0,00	0,00	4.312.677,65	-30.637,89	-0,71%	-0,71%	5,18%
CONSTÂNCIA FUNDAMENTO FI AÇÕES	3.478.163,36	0,00	0,00	3.444.385,73	-33.777,63	-0,97%	-0,97%	4,98%
ITAÚ DUNAMIS FIC AÇÕES	2.761.260,74	0,00	0,00	2.727.802,53	-33.458,21	-1,21%	-1,21%	6,53%
CAIXA AÇÕES MULTIGESTOR FIC AÇÕES	3.398.176,67	0,00	0,00	3.353.037,51	-45.139,16	-1,33%	-1,91%	6,20%
BRDESCO SELECTION FI AÇÕES	3.045.850,96	0,00	0,00	2.986.606,68	-59.244,28	-1,95%	-1,95%	6,08%
BTG PACTUAL ABSOLUTO INSTITUCIONAL FIC AÇÕES	2.429.824,21	0,00	0,00	2.379.181,63	-50.642,58	-2,08%	-2,08%	7,67%
CAIXA INDEXA BOLSA AMERICANA FI MULTIMERCADO LP	2.231.596,73	0,00	0,00	2.184.857,13	-46.739,60	-2,09%	-2,09%	10,42%
ITAÚ PRIVATE S&P500® BRL FIC MULTIMERCADO	3.274.816,17	0,00	0,00	3.203.304,00	-71.512,17	-2,18%	-2,18%	10,43%
BRDESCO H BOLSA AMERICANA FI MULTIMERCADO	2.009.344,68	0,00	0,00	1.964.749,93	-44.594,75	-2,22%	-2,22%	10,46%
BB AÇÕES BOLSA AMERICANA FI AÇÕES	2.039.550,53	0,00	0,00	1.987.287,33	-52.263,20	-2,56%	-2,56%	10,39%



Retorno dos Investimentos após as movimentações (aplicações e resgates) no mês de Fevereiro/2022

FUNDOS DE RENDA VARIÁVEL

Ativos Renda Variável	Saldo Anterior	Aplicações	Resgates	Saldo Atual	Retorno (R\$)	Retorno (%)	(%) Instit	Var - Mês
CAIXA RIO BRAVO FUNDO DE FUNDOS FII - CXRI11	685.000,00	0,00	0,00	649.800,00	-35.200,00	-5,14%	-5,14%	11,63%
Total Renda Variável	63.660.762,98	0,00	0,00	63.281.384,39	-379.378,59	-0,60%		5,22%

Retorno dos Investimentos após as movimentações (aplicações e resgates) no mês de (Fevereiro / 2022)

FUNDOS EXTERIOR

Ativos Exterior	Saldo Anterior	Aplicações	Resgates	Saldo Atual	Retorno (R\$)	Retorno (%)	(%) Instit	Var - Mês
BB GLOBAL SELECT EQUITY INVESTIMENTO NO EXTERIOR F...	2.063.567,19	0,00	0,00	1.970.711,39	-92.855,80	-4,50%	-4,50%	10,21%
BB AÇÕES ESG IS FI AÇÕES BDR NÍVEL I	2.527.071,21	0,00	0,00	2.381.726,56	-145.344,65	-5,75%	-5,75%	13,40%
BB NORDEA GLOBAL CLIMATE AND ENVIRONMENT INVESTIME...	1.953.559,43	0,00	0,00	1.840.880,65	-112.678,78	-5,77%	-5,77%	9,99%
CAIXA MULTIGESTOR GLOBAL EQUITIES INVESTIMENTO NO ...	916.083,69	0,00	0,00	861.549,05	-54.534,64	-5,95%	-9,28%	9,98%
BRADESCO INSTITUCIONAL FI AÇÕES BDR NÍVEL I	1.835.918,51	0,00	0,00	1.718.577,18	-117.341,33	-6,39%	-6,39%	13,15%
CAIXA INSTITUCIONAL FI AÇÕES BDR NÍVEL I	2.560.710,99	0,00	0,00	2.378.469,71	-182.241,28	-7,12%	-7,12%	13,05%
Total Exterior	11.856.911,02	0,00	0,00	11.151.914,54	-704.996,48	-5,95%		11,90%

Disclaimer

Este documento (caracterizado como relatório, parecer ou análise) foi preparado para uso exclusivo do destinatário, não podendo ser reproduzido ou distribuído por este a qualquer pessoa sem expressa autorização da empresa. As informações aqui contidas são somente com o objetivo de prover informações e não representa, em nenhuma hipótese, uma oferta de compra e venda ou solicitação de compra e venda de qualquer valor mobiliário ou instrumento financeiro. Trata-se apenas uma OPINIÃO que reflete o momento da análise e são consubstanciadas em informações coletadas em fontes públicas e que julgamos confiáveis.

A utilização destas informações em suas tomadas de decisão e consequentes perdas e ganhos não nos torna responsáveis diretos. As informações aqui contidas não representam garantia de exatidão das informações prestadas ou julgamento sobre a qualidade delas, e não devem ser consideradas como tais.

As informações deste documento estão em consonância com as informações sobre os produtos mencionados, entretanto não substituem seus materiais oficiais, como regulamentos, prospectos de divulgação e outros. É recomendada a leitura cuidadosa destes materiais, com especial atenção para as cláusulas relativas ao objetivo, aos riscos e à política de investimento dos produtos. Todas as informações podem ser obtidas com o responsável pela distribuição, gestão ou no site da CVM (Comissão de Valores Mobiliários).

Sua elaboração buscou atender os objetivos de investimentos do cliente, considerando a sua situação financeira e seu perfil.

A rentabilidade obtida no passado não representa garantia de rentabilidade futura e os produtos estruturados e/ou de longo prazo possuem, além da volatilidade, riscos associados à sua carteira de crédito e estruturação. Os riscos inerentes aos diversos tipos de operações com valores mobiliários de bolsa, balcão, nos mercados de liquidação futura e de derivativos, podem resultar em perdas aos investimentos realizados, bem como o inverso proporcionalmente. Todos e qualquer outro valor exibido está representado em Real (BRL) e para os cálculos, foram utilizadas observações diárias, sendo sua fonte o Sistema Quantum Axis e a CVM.

A contratação de empresa de consultoria de valores mobiliários para a emissão deste documento não assegura ou sugere a existência de garantia de resultados futuros ou a isenção de risco. Cabe a consultoria de valores mobiliários a prestação dos serviços de orientação, recomendação e aconselhamento, de forma profissional, independente e individualizada, sobre investimentos no mercado de valores mobiliários, cuja adoção e implementação sejam exclusivas do cliente.

Na apuração do cálculo de rentabilidade da carteira de investimentos são considerados os recursos descritos no art. 6º da Resolução CMN nº 4.963/2021, provenientes do recolhimento das alíquotas de contribuição dos servidores, exclusivamente com finalidade previdenciária, excluindo qualquer tipo de recurso recebidos com finalidade administrativa, em consonância com a Portaria nº 402/2008, art. 15, inciso III, alínea "a".

Os RPPS devem estar adequados às normativas pertinentes e principalmente a Portaria nº 519, de 24 de agosto de 2011 e suas alterações, além da Resolução CMN nº 4.963 de 25 de novembro de 2021 e suas alterações, que dispõem sobre as aplicações dos recursos financeiros dos Regimes Próprios de Previdência Social, instituídos pela União, Estados, Distrito Federal e Municípios e dá outras providências.